



Fortsatt förbättrat rörelseresultat under 2014

OKTOBER-DECEMBER 2014 (FJÄRDE KVARTALET)

- Nettoomsättningen uppgick till 228 Mkr (225).
- Bruttomarginalen uppgick till 45,6 procent (44,9).
- Rörelseresultatet uppgick till 17 Mkr (16).
- Periodens resultat uppgick till 25 Mkr (12).
- Resultat per aktie före och efter utspädning uppgick till 1,08 kr (0,53).
- Kassaflöde från den löpande verksamheten uppgick till 15 Mkr (35).
- Soma Nordic AS, en välkänd aktör inom ekologiska hälsolivsmedel, förvärvades den 30 december.

JANUARI-DECEMBER 2014 (HELÅR)

- Nettoomsättningen uppgick till 920 Mkr (916).
- Bruttomarginalen uppgick till 45,8 procent (46,0).
- Rörelseresultatet uppgick till 67 Mkr (64).
- Periodens resultat uppgick till 63 Mkr (51).
- Resultat per aktie före och efter utspädning uppgick till 2,75 kr (2,24).
- Kassaflöde från den löpande verksamheten uppgick till 56 Mkr (88).
- Utdelning för 2014 föreslås till 1,10 kr per aktie (1,00).

FINANSIELL ÖVERSIKT	Okt-dec 2014	Okt-dec 2013	Helår 2014	Helår 2013
Nettoomsättning, Mkr	228	225	920	916
Nettoomsättningstillväxt, %	1,3	0,9	0,4	5,4
Rörelseresultat, före avskrivningar (EBITDA), Mkr	21	20	81	78
Rörelseresultat, Mkr	17	16	67	64
Rörelsemarginal, %	7,5	7,1	7,3	7,0
Periodens resultat, Mkr	25	12	63	51
Resultat per aktie före och efter utspädning, kr	1,08	0,53	2,75	2,24
Nettoskuld, Mkr	151	130	151	130
Nettoskuld / EBITDA, ggr			1,9	1,7



Notera

Informationen i denna bokslutskommuniké är sådan som Midsona AB (publ) ska offentliggöra enligt lag om värdepappersmarknad. Informationen lämnades för offentliggörande den 6 februari 2015 klockan 08.00.

För ytterligare information

Peter Åsberg, CEO +46 730 26 16 32
Lennart Svensson, CFO +46 767 74 33 04



Peter Åsberg,
VD och koncernchef

Förbättrat resultat 2014
trots negativa valutaeffekter

Förbättrad rörelsemarginal

Prioriterade varumärken
fortsätter att växa

Dalblads marknadsledande
i svensk dagligvaruhandel

Förbättrat rörelseresultat
i Norge och Finland

Stärkta positioner inom
ekologiska hälsolivsmedel

Koncernchefens kommentar

Midsona förbättrade resultatet 2014 trots utmanande omvärldsfaktorer. Koncernens största varumärke, Friggs, hade en stark utveckling. Särskilt stark var tillväxten för kategorin riskakor men även kosttillskott och hälsoteer visade god tillväxt. Dalblads, koncernens varumärke inom kategorin sportnutrition, fortsatte sin snabba tillväxt. Särskilt glädjande var det att Dalblads blev marknadsledande i dagligvaruhandeln i Sverige. Även varumärket Miwana samt flertalet av koncernens andra varumärken fortsatte att växa. Ökat fokus på produktutveckling gjorde att vi kunde lansera fler nya produkter än någonsin. MyggA hade en stabil utveckling trots en sommar med låg förekomst av mygg. Den negativa påverkan på resultatet berodde i första hand på valutakursförändringar till följd av den svenska kronans försvagning mot euron. Marknaden för viktkontrollprodukter minskade dessutom med tvåsiffriga tal vilket påverkade försäljningen av varumärkena Naturdiet och BMI Smart negativt. Slutligen var privatkonsumtionen i Norden svag. Stark utveckling för flertalet egna och licensierade varumärken, god kostnadskontroll och prishöjningar möjliggjorde resultatförbättring trots ovan beskrivna negativa omvärldsfaktorer.

Koncernens nettoomsättning ökade marginellt till 920 Mkr (916). Rörelseresultatet förbättrades till 67 Mkr (64) motsvarande en rörelsemarginal på 7,3 procent (7,0). Redovisat resultat efter skatt var 63 Mkr (51).

Nettoomsättningen i fjärde kvartalet uppgick till 228 Mkr (225), en ökning med 1 procent. Rörelseresultatet i det fjärde kvartalet blev 17 Mkr (16). Resultat efter skatt blev 25 Mkr (12) till följd av lägre finansiella kostnader och omvärdering av underskottsavdrag.

Rörelseresultatet förbättrades väsentligt i den norska verksamheten, huvudsakligen till följd av en bättre varumärkesmix. I Sverige var det första halvåret utmanade då kronans försvagning satte press på marginalerna. Prishöjningar och kostnadsbesparingar genomfördes för att kompensera resultatbortfallet. Under andra halvåret förbättrades resultatet jämfört med föregående år. Förutsättningarna i Finland var utmanade på grund av svag konsumentefterfrågan. Trots detta lyckades vi förbättra resultatet i Finland genom god kostnadskontroll.

I slutet av året förvärvades Soma Nordic, en välkänd aktör med verksamhet i såväl Norge som i Sverige. Soma är fokuserat på ekologiska produkter inom hälsa och välbefinnande. Intresset för hälsosam mat är starkt och särskilt stark har trenden varit för ekologiska alternativ. Med förvärvet av Soma blir Midsona starkare i detta expansiva segment.

Konsumentefterfrågan för produkter inom hälsa och välbefinnande förväntas öka även under 2015. Midsona är väl positionerat på marknaden med sina starka varumärken och kommer att fokusera på tillväxt och fortsatt ökad lönsamhet.

Viktiga händelser 2014

Midsona AB tecknade ett nytt finansieringsavtal med en löptid på tre år. Finansieringsavtalet sträcker sig fram till och med 31 december 2016. Avtalet kan förlängas med ett år i taget fram till 31 december 2018.

Inga väsentliga händelser inträffade under det andra kvartalet.

Den största lanseringsperioden i koncernens historia påbörjades under september månad med ett gott mottagande av handelns aktörer med bra listningar i butik.

Soma Nordic AS förvärvades, en välkänd aktör inom ekologiska hälsolivsmedel, som utvecklar, marknadsför och säljer högkvalitativa produkter under varumärket Soma. Midsona får genom förvärvet tillgång till ett starkt varumärke, Soma, i segmentet ekologiska hälsolivsmedel. Förvärvet stärker närvaron i den norska och svenska hälsofackhandeln.

Kvartal 1

Kvartal 2

Kvartal 3

Kvartal 4

Produktlanseringar under koncernens varumärken

Ett flertal produktlanseringar gjordes under kvartalet:



En ny smak, Apple Pie, i serien SWEBAR proteinbar att äta efter träning eller som mellanmål, lanserades i e-handeln och i övrig fackhandel.



Två nya smaker, Hallon/Lakrits och Blueberry/Cheesecake, i serien SWEBAR proteinbar att äta efter träning eller som mellanmål, lanserades i e-handeln och i övrig fackhandel.



En ny serie funktionsbrustabletter, Energi, Immun och Sockerbalans, lanserades i dagligvaruhandeln. Energi ökar uppmärksamhet och skärpa, Immun bidrar till immunsystemets normala funktion och Sockerbalans bidrar till att behålla normala blodsockernivåer.



En ny serie tunna riskakor med majs och superfrön, i smakerna Chiafrö & Havssalt, Linfrö & Rosmarin och Hampaförö & Svartpeppar, lanserades i dagligvaruhandeln. Alla är nyckelhålmärkta och två av dem är glutenfria.



Två nya smaker, gröna äpplen och vattenmelon, i serien C-brustabletter lanserades i dagligvaruhandeln. C-vitamin är en viktig antioxidant som skyddar kroppens celler.



En ny serie brustabletter med D-vitamin, i smakerna hallon och citrus, lanserades i dagligvaruhandeln. D-vitamin bidrar till att behålla en normal benstomme och till immunförsvarets normala funktion.



En ny serie brustabletter för att återställa vätskebalansen, i smakerna citron/limen och svarta vinbär, lanserades i dagligvaruhandeln. Produkten tillför kroppen både vätska och salter.



naturdiet

En ny smak, Banana & Strawberry, i serien Smoothies lanserades i dagligvaruhandeln. Smoothies är yoghurtbaserade färdigblandade drycker, som innehåller fruktjuicer, som måltidsersättning eller som mellanmål.



Mealbars i 3-pack, i smakerna Choco Banana och Toffee, som ersättning för enstaka måltider under en dag eller som mellanmål, lanserades i dagligvaruhandeln.



Ett kosttillskott, Tyrni Omega-7, lanserades i dagligvaruhandeln. Kosttillskottet, som bland annat innehåller havtornsolja och jättenattljusolja, hjälper till att vårda slemhinnornas normala funktion.

VITALAS



En produkt inom tandhälsa, Plaque Off, lanserades i e-handeln. Plaque Off påverkar salivens sammansättning så att plack inte får fäste på tandytan, vilket förhindrar nybildning av tandsten.



En ny högkoncentrerad Omega-3 innehållande även E-vitamin lanserades i e-handeln. Omega-3 fettsyror är viktiga för flera av kroppens viktiga funktioner.

Finansiell information

Samtliga kommentarer avser kvartalsciffror om inte annat anges. Samtliga kommentarer avser efter poster av engångskaraktär om inte annat anges.

KONCERNEN

Nettoomsättning

Nettoomsättningen uppgick till 228 Mkr (225), en ökning med 1 procent. Försäljningsutvecklingen var fortsatt stabil med en bra försäljningstillväxt för flera av koncernens prioriterade varumärken. Flera viktiga produktlanseringar gjordes, i huvudsak på den svenska marknaden, med ett bra mottagande hos konsument.

Rörelsekostnader

Rörelsekostnaderna, netto, uppgick till 211 Mkr (209), en ökning med 1 procent. Kostnaderna för varuinköp ökade till följd av den svenska kronans försvagning mot EUR och den norska kronans försvagning mot både EUR och USD. Det kompensades dock fullt ut av minskade rörelsekostnader från effektiviseringar av såväl organisation som processer och en gynnsam försäljningsmix. Flera viktiga marknadsinvesteringar genomfördes för några av koncernens prioriterade varumärken.

Resultat

Rörelseresultatet uppgick till 17 Mkr (16), med en rörelsemarginal på 7,5 procent (7,1). Trots ökade varukostnader, till följd av en ogynnsam valutakursutveckling, förbättrades bruttomarginalen genom en gynnsam produkt- och kanalmix. Resultat före skatt förbättrades till 15 Mkr (14). Skatt på periodens resultat uppgick till 10 Mkr (-2), varav 0 Mkr (-1) utgjordes av aktuell skatt. Uppskjutna skattefordringar avseende underskottsavdrag omvärderades med hänsyn till koncernens framtida vinstförutsättningar, vilket medförde uppskjutna skatteintäkter om 9 Mkr, netto. Periodens resultat blev 25 Mkr (12), motsvarande ett resultat per aktie på 1,08 kr (0,53).

Kassaflöde, likviditet och finansiell ställning

Kassaflöde från den löpande verksamheten uppgick till 15 Mkr (35). Minskningen var i huvudsak relaterad till lägre rörelseskulder jämfört med föregående år. Kapitalbindningen i varulager reducerades, efter att vidtagna åtgärder föregående kvartal fått full effekt. Kassaflöde från investeringsverksamheten var -37 Mkr (-2), vilket utgjordes av rörelseförvärv -36 Mkr (-) och investeringar i materiella och immateriella tillgångar -1 Mkr (-2). Kassaflöde från finansieringsverksamheten uppgick till 23 Mkr (-20) och utgjordes av en förändring i utnyttjande av befintlig checkkredit. Likvida medel uppgick vid periodens slut till 50 Mkr (62). Det fanns outnyttjade krediter på 120 Mkr (129) vid periodens utgång.

Nettoskulden uppgick till 151 Mkr (130) vid periodens slut. Nettoskulden ökade innevarande kvartal med 21 Mkr, till följd av ett rörelseförvärv som betalades kontant på tillträdesdagen. Nettoskuldssättningsgraden var 0,2 ggr (0,2). Förhållandet mellan nettoskulden och EBITDA på rullande 12 månaders basis var 1,9 ggr (1,7). Vid utgången av föregående kvartal var förhållandet mellan nettoskulden och EBITDA på rullande 12 månaders basis 1,6 ggr.

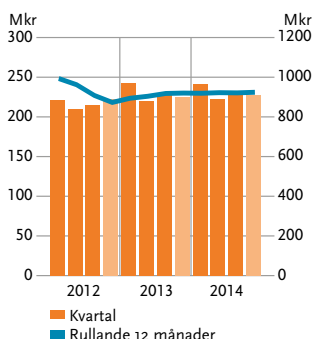
Det egna kapitalet uppgick till 751 Mkr (710). Vid utgången av föregående kvartal uppgick det egna kapitalet till 743 Mkr. Förändringarna i det egna kapitalet under innevarande kvartal utgjordes av omräkningsdifferenser vid omräkning av utländska verksamheter -17 Mkr och periodens resultat 25 Mkr.

Soliditeten var 63 procent (61) vid periodens utgång.

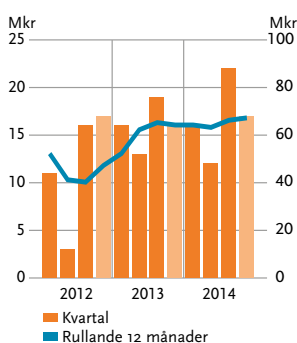
Investeringar

Investeringar i immateriella och materiella tillgångar, exklusive förvärv av rörelse, uppgick till 1 Mkr (3). Periodens avskrivningar uppgick till 4 Mkr (4), fördelade på immateriella tillgångar 3 Mkr (3) och materiella tillgångar 1 Mkr (1).

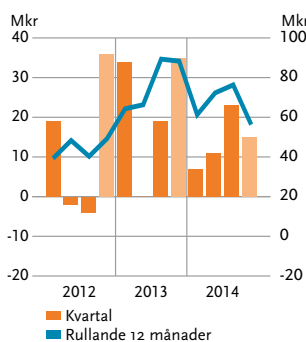
NETTOOMSÄTTNING



RÖRELSERESULTAT

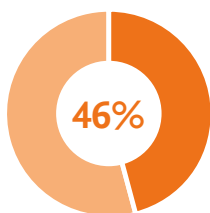


KASSAFLÖDE FRÅN DEN LÖPANDE VERKSAMHETEN

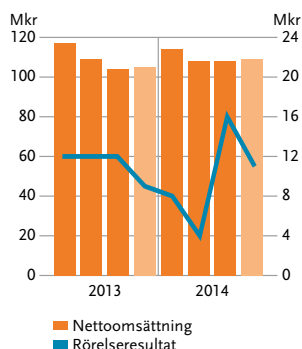


AFFÄRSOMRÅDEN Sverige

ANDEL AV KONCERNENS EXTERNA NETTOOMSÄTTNING, KVARTAL 4 2014



KVARTALSÖVERSIKT – SVERIGE



FINANSIELL ÖVERSIKT

	Okt-dec 2014	Okt-dec 2013	Helår 2014	Helår 2013
Nettoomsättning, Mkr	109	105	439	435
Nettoomsättningsstillväxt, %	3,8	5,0	0,9	5,8
Rörelseresultat, Mkr	11	9	39	45
Rörelsemarginal, %	10,1	8,6	8,9	10,3
Medeltal anställda	50	57	52	55
Antal anställda, per balansdagen	52	57	52	57

Nettoomsättningen uppgick till 109 Mkr (105), en ökning med 4 procent. Framförallt stärktes positionen i dagligvaruhandeln med bra försäljning för flera prioriterade varumärken samt med bra listningar för produktnyheter.

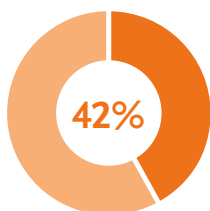
Försäljningen var stark i dagligvaruhandeln med stöd av centrala butikskampanjer, där framförallt försäljningsutvecklingen var fortsatt stark för varumärkena Dalblads och Friggs med såväl ökade försäljningsvolymerna som ökade marknadsandelarna. Försäljningen under varumärket Naturdiet återhämtade sig i perioden efter en tids vikande försäljning, genom en mycket god införsäljning till dagligvaruhandeln. I apotekshandeln var försäljningen något svag trots stöd av investering i media. Färre centrala kampanjer tillsammans med apotekshandelns aktörer genomfördes i perioden än normalt, vilket inverkade negativt på försäljningen. Försäljningsutvecklingen för varumärket Miwana var dock fortsatt stark med såväl ökade försäljningsvolymerna som ökade marknadsandelarna. Försäljningen i hälsofackhandeln var svag och är fortsatt en utmaning. Även i hälsofackhandeln genomfördes färre centrala kampanjer i perioden än normalt, vilket inverkade negativt på försäljningen. En förskjutning av försäljningsvolymerna från hälsofackhandeln till dagligvaruhandeln är tydlig när det gäller varumärket Dalblads. Försäljningsutvecklingen i e-handeln var stabil, men i den övriga fackhandeln var den svag till följd av en allt hårdare konkurrens från lågprisvarumärken, speciellt i kategorin proteinpulver.

Flera viktiga produktansättningar gjordes i dagligvaruhandeln, e-handeln och den övriga fackhandeln under varumärkena Dalblads, Friggs, Naturdiet och Vitalas med bra mottagande. I december 2014 blev till exempel nylanserade Friggs Riskaka med Chiafrö & Havssalt utsedd till årets bästa hälsomat 2014 av tidningen MåBra. PR-aktiviteter, såväl print som digitalt, genomfördes i perioden för produktnyheterna.

Rörelseresultatet förbättrades till 11 Mkr (9). Varukostnaderna ökade i perioden till följd av den ogynnsamma valutakursutvecklingen, men det kompenstrades av dels en gynnsam produkt- och kanalmix, dels minskade rörelsekostnader från effektiviseringar av såväl organisation som processer.

Norge

ANDEL AV KONCERNENS EXTERNA NETTOOMSÄTTNING, KVARTAL 4 2014



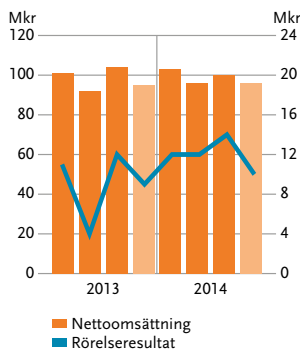
FINANSIELL ÖVERSIKT

	Okt-dec 2014	Okt-dec 2013	Helår 2014	Helår 2013
Nettoomsättning, Mkr	96	95	395	392
Nettoomsättningsstillväxt, %	1,1	3,3	0,8	15,3
Rörelseresultat, Mkr	10	9	48	36
Rörelsemarginal, %	10,4	9,5	12,2	9,2
Poster av engångskaraktär ingående i rörelseresultatet, Mkr	-	0	-3	0
Rörelseresultat, före poster av engångskaraktär, Mkr	10	9	45	36
Medeltal anställda	77	74	73	73
Antal anställda, per balansdagen	87	72	87	72

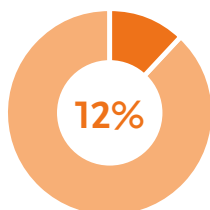
Nettoomsättningen uppgick till 96 Mkr (95), en ökning med 1 procent. Trots en generell oro i den norska ekonomin med sjunkande oljepriser och utmaningar i valutan var försäljningsutvecklingen fortsatt stabil.

Försäljningen i dagligvaruhandeln var stark. Framförallt var försäljningsutvecklingen stark för de licensierade varumärkena Biopharma och Simple. De stora licensierade varumärkena fortsatte att stärka sina positioner i dagligvaruhandeln. I apotekshandeln var försäljningen fortsatt stark med bra tillväxt, driven av en stark införsäljning av varor under varumärket Miwana. Försäljningsutvecklingen i hälsofackhandeln var fortsatt svag med bland annat vikande volymer för varumärket

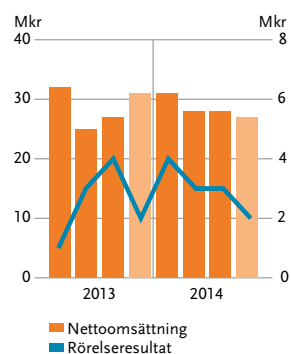
KVARTALSÖVERSIKT – NORGE



ANDEL AV KONCERNENS EXTERNA NETTOOMSÄTTNING, KVARTAL 4 2014



KVARTALSÖVERSIKT – FINLAND



Supernature. Hälsotäckhandeln är fortsatt en utmaning. Aktiviteter är vidtagna för att tillsammans med hälsotäckhandelns aktörer vända den negativa försäljningsutvecklingen. I den övriga fackhandeln var försäljningen stabil.

Rörelseresultatet förbättrades till 10 Mkr (9), trots ökade varukostnader till följd av att den norska kronan försvagades mot EUR och USD. Den ogynnsamma valutakursutvecklingen komparerades i perioden av en gynnsam produkt- och kanalmix.

Flera distributionsuppdrag för licensierade varumärken förlängdes i perioden.

Finland

FINANSIELL ÖVERSIKT

	Okt-dec 2014	Okt-dec 2013	Helår 2014	Helår 2013
Nettoomsättning, Mkr	27	31	114	115
Nettoomsättningstillväxt, %	-12,9	-18,4	-0,9	-20,1
Rörelseresultat, Mkr	2	2	12	10
Rörelsemarginal, %	7,4	6,5	10,5	8,7
Medelantal anställda	21	19	21	20
Antal anställda, per balansdagen	20	20	20	20

Nettoomsättningen uppgick till 27 Mkr (31), en minskning med 13 procent. Den generella nedgången i den finska ekonomin som helhet påverkade försäljningen negativt med lägre försäljningsvolym i flera försäljningskanaler. Det kärva privat-ekonomiska läget i samhället medförde en avvaktande hållning hos konsumenterna, vilket i sin tur fått många av handelns aktörer att ändra sina inköpsvanor med senarelagda beställningar och reducerade lager.

Försäljningen i dagligvaruhandeln var svag med vikande försäljningsvolym för flera prioriterade varumärken. Konkurrensen var fortsatt hård från lågprisvarumärken och lågpriskanaler, i synnerhet i kategorin protein/energi bars. En produktlantering av ett nytt kosttillskott gjordes i dagligvaruhandeln under varumärket Tri Tolonen. Försäljningen i hälsotäckhandeln var något svag trots stöd av centrala kampanjer i ett nära samarbete med hälsotäckhandelns stora aktörer och investering i media. I apotekshandeln var försäljningsutvecklingen stark till följd av den fortsatta stabila försäljningen för varumärket Elivo.

Rörelseresultatet uppgick till 2 Mkr (2). Den lägre försäljningsvolymen motverkades av god kostnads kontroll i verksamheten så att rörelseresultatet kom in i nivå med föregående år.

Framtidsutsikter

Midsona är väl positionerat på marknaden med sina starka varumärken och kommer att fokusera på tillväxt och fortsatt ökad lönsamhet.

Övrig information

PERSONAL

Under perioden januari-december var medelantalet anställda 154 (156). Antalet anställda var 167 (157) vid periodens utgång och ökningen var relaterad till förvärv av rörelse.

MODERBOLAGET

Nettoomsättningen för perioden januari-december uppgick till 23 Mkr (23) och resultat före skatt till 41 Mkr (1). I resultat före skatt ingick utdelningar från dotterbolag med 46 Mkr (28), varav 39 Mkr (14) var anteciperade utdelningar, en realisationsvinst 2 Mkr (-) avseende avyttring immateriell tillgång och erhållna koncernbidrag 2 Mkr (6). I föregående års resultat före skatt ingick även nedskrivningar av aktier i dotterbolag med 19 Mkr.

Det egna kapitalet uppgick till 587 Mkr (566), varav fritt eget kapital utgjorde 75 Mkr (54). Vid utgången av föregående kvartal uppgick det egna kapitalet till 548 Mkr. Förändringarna i det egna kapitalet under innevarande kvartal utgjordes av periodens resultat 39 Mkr.

Investeringar i immateriella och materiella tillgångar uppgick till 1 Mkr (2) för perioden januari-december. Likvida medel, inklusive outnyttjade krediter, uppgick till 121 Mkr (129). Upplåningen från kreditinstitut var vid periodens utgång 147 Mkr (138).

Antalet anställda var vid periodens utgång 8 (8).

TRANSAKTIONER MED NÄRSTÅENDE

För moderbolaget avsåg 22 Mkr (22) motsvarande 96 procent (95) av periodens försäljning och 0 Mkr (0) motsvarande 1 procent (0) av periodens inköp dotterbolag inom koncernen. Försäljningen till dotterbolag avsåg i huvudsak administrativa tjänster, medan inköp från dotterbolag i huvudsak avsåg konsulttjänster och kostnadsersättningar. All prissättning sker på marknadsmässiga villkor.

Det har inte förekommit några lån, inköp eller försäljning med styrelse eller ledande befattningshavare som väsentligen påverkade företagens resultat och ställning.

UPPFÖLJNING AV LÅNGSIKTIGA FINANSIELLA MÅL

Styrelsen för Midsona beslutade under det andra kvartalet 2013 om nya långsiktiga finansiella mål. Midsona uppnådde för 2014 följande nyckeltal kopplade till målen:

- Nettoomsättningstillväxt 10 procent, genom organisk tillväxt och förvärv. En nettoomsättningstillväxt på 0,4 procent uppnåddes och justerat för valutaomräkningseffekter var den 0,7 procent.
- En rörelsemarginal >10 procent. Rörelsemarginalen uppgick till 7,3 procent.
- Ett förhållande mellan nettoskuldsättning/rörelseresultat före avskrivningar på materiella- och immateriella anläggningstillgångar (EBITDA) <2 gånger. Utfallet av förhållandet mellan nettoskuldsättning/EBITDA blev 1,9 gånger.
- Över tid lämna en utdelning >30 procent av resultat efter skatt. Styrelsen föreslår en utdelning för 2014 motsvarande 40,0 procent av resultat efter skatt.

FÖRVÄRV AV RÖRELSE

Den 30 december 2014 förvärvades samtliga aktier i det norska bolaget Soma Nordic AS, med kontor i Moss och i Malmö. Den totala köpeskillingen uppgick till 43 miljoner norska kronor (cirka 45 Mkr) och betalades kontant vid tillträdet, motsvarande 40 miljoner norska kronor på skuldfri basis.

Midsona får genom förvärvet bland annat tillgång till varumärket Soma i segmentet ekologiska hälsolivsmedel. Förvärvet förväntas ge synergieffekter både i form av ökad försäljning och reducerade kostnader. Företaget, som utvecklar, marknadsför och säljer ekologiska hälsolivsmedel i huvudsak till den norska och svenska hälsofackhandeln, hade vid förvärvstidpunkten 16 anställda.

Den förvärvade rörelsen konsolideras i Midsona-koncernen från och med den 30 december och ingår i affärsområde Norge och affärsområde Sverige som redovisas i rörelsesegment Norge respektive rörelsesegment Sverige i segmentredovisningen. I koncernresultaträkningen ingår varken omsättning eller rörelseresultat från den förvärvade rörelsen i det fjärde kvartalet. Om förvärvet inträffat per den 1 januari 2014, hade uppskattningsvis koncernens nettoomsättning ökat med 54 Mkr till 974 Mkr och rörelseresultat ökat med 6 Mkr till 73 Mkr för räkenskapsår 2014.

**Förvärv stärker närvaron
i hälsofackhandeln**

Preliminär specifikation av förvärv

DET FÖRVÄRVADE FÖRETAGETS NETTOTILLGÅNGAR VID FÖRVÄRVSTIDPUNKTEN, MKR		Verkligt värde
Immateriella anläggningstillgångar		16
Materiella anläggningstillgångar		1
Finansiella anläggningstillgångar		0
Uppskjutna skattefordringar		0
Varulager		6
Kundfordringar		5
Andra kortfristiga fordringar		0
Likvida medel		8
Uppskjutna skatteskulder		-4
Leverantörsskulder		-5
Avsättningar och andra kortfristiga skulder		-2
Summa		25
Koncerngoodwill		20
Summa		45

ÖVERFÖRD ERSÄTTNING, MKR		Verkligt värde
Kontant		45
Summa		45

Det verkliga värdet på identifierade tillgångar och skulder netto uppgick till 45 Mkr, varav varumärke 16 Mkr, uppskjuten skatteskuld 4 Mkr och goodwill 20 Mkr. Verkligt värde på kundfordringar uppgick till 5 Mkr och blev i sin helhet reglerade. Förvärvsrelaterade utgifter uppgick till 0 Mkr och redovisades som övriga rörelsekostnader i periodens resultat. Koncerngoodwill motsvarar den förvärvade rörelsens marknadsposition.

Integration av rörelsen med befintlig verksamhet kommer successivt ske under 2015.

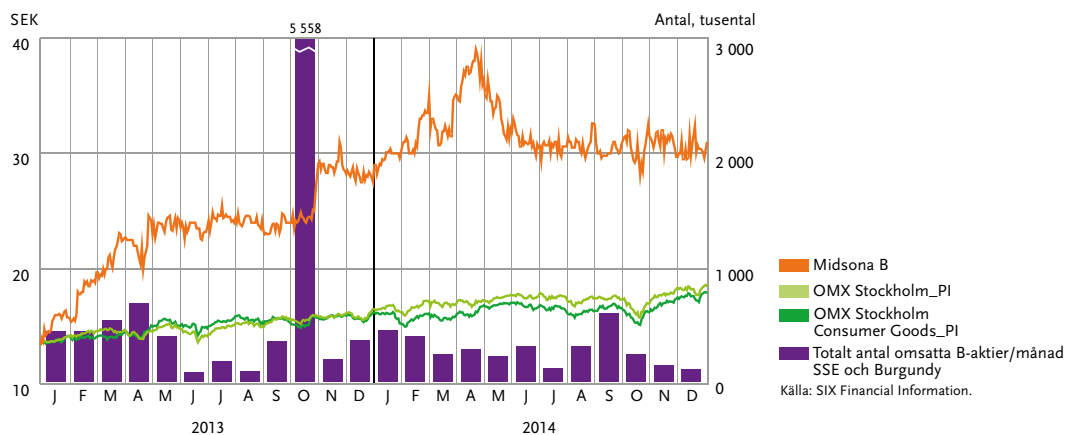
Den upprättade förvärvsanalysen är preliminär.

AKTIEN

Midsonas A-aktie och B-aktie är noterade på Nasdaq Stockholm Small Cap List under benämningen MSON A respektive MSON B.

Det totala antalet aktier var vid periodens utgång 22 744 790 aktier, fördelade på 379 932 A-aktier och 22 364 858 B-aktier. Antalet röster var vid periodens utgång 26 164 178 röster, där en A-aktie motsvarar tio röster och en B-aktie en röst. Aktiens kvotvärde var 20,00 kr.

Under perioden januari-december 2014 omsattes 3 610 882 aktier. Högsta betalkurs för B-aktien var 39,30 kr medan lägsta betalkurs var 27,50 kr. Den 30 december noterades aktien, senast betalt, till 31,00 kr. Det fanns inga utestående optionsprogram vid periodens utgång.



ÄGARBILD

Stena Adactum AB var den största ägaren med 23,5 procent av kapitalet och 25,1 procent av rösterna per den 30 december 2014. De tio största ägarna i Midsona AB (publ) framgår av nedan tabell.

AKTUELL ÄGARLISTA 30 DECEMBER 2014

De tio största aktieägarna i Midsona AB (publ)	Antal aktier	Andel kapital, %	Andel röster, %
Stena Adactum AB	5 343 228	23,5	25,1
Handelsbanken Fonder AB RE JPMEL	2 108 192	9,3	8,1
Nordea Investment Funds	1 958 000	8,6	7,5
Midelfart Holding AS	157 675	0,7	6,0
Andra AP-fonden	1 366 380	6,0	5,2
Peter Wahlberg med bolag	1 220 298	5,4	4,7
LINC INVEST AB	770 391	3,4	2,9
Försäkringsaktiebolaget Avanza Pension	452 175	2,0	2,2
BP2S PARIS/NO CONVENTION	562 100	2,5	2,2
Tobias Ekman med bolag	520 000	2,3	2,0
Summa	14 458 439	63,7	65,9
Övriga ägare	8 286 351	36,3	34,1
Summa	22 744 790	100,0	100,0

Källa: Euroclear.

Totala antalet ägare (inklusive förvaltarregistrerade) uppgick till 4 113. Andelen utländskt ägande uppgick till 28,3 procent av antalet aktier på marknaden. Mer information om aktieägarstrukturen finns på www.midsona.com.

HÄNDELSER EFTER BALANSDAGENS UTGÅNG

Styrelsen beslutade att lägga ner koncernens produktionsenhet i Stenkullen utanför Göteborg, där en del av varumärket Dalblads produkter tillverkas. I fortsättningen kommer dessa produkter att outsourcas på samma sätt som Dalblads övriga produkter. Kostnaderna för nedläggningen beräknas till cirka 10 Mkr som kommer att belasta resultatet under första kvartalet 2015. Besparingen beräknas på helårsbasis till cirka 7 Mkr och kommer att uppnås successivt under kommande 12-månadersperiod. MBL-förhandlingarna är avslutade och arbetet med omstruktureringen är inledda.

ÅRSSTÄMMA 2015

Årsstämma för 2015 kommer hållas i Malmö den 28 april 2015. Styrelsen kommer att publicera kallelsen till årsstämman senast den 31 mars 2015.

UTDELNING

Styrelsen föreslår en utdelning för 2014 om 1,10 kr per aktie (1,00), motsvarande 25 019 269 kr (22 744 790).

ÅRSREDOVISNING

Årsredovisning för 2014 kommer att finnas tillgänglig på hemsidan www.midsona.com senast 31 mars 2015. Årsredovisningen för 2014 i tryckt form kommer finnas tillgänglig på huvudkontoret i Malmö senast 13 april 2015. Tryckt årsredovisning sänds till de aktieägare som kontaktar bolaget och begär det.

ÖVRIGT

Delårsrapport för januari-mars 2015 kommer att offentliggöras den 28 april 2015.

Malmö den 6 februari 2015
Midsona AB (publ)

STYRELSEN

Omstrukturering av rörelse förväntas ge resultatförbättring

Föreslagen utdelningsandel 40 procent

REVISORS GRANSKNINGSRAPPORT AVSEENDE ÖVERSIKTLIG GRANSKNING

Inledning

Vi har utfört en översiktlig granskning av bokslutskommunikén (delårsrapporten) för Midsona AB (publ) för perioden 1 januari 2014 till 31 december 2014. Det är styrelsen och verkställande direktören som har ansvaret för att upprätta och presentera denna delårsrapport i enlighet med IAS 34 och årsredovisningslagen. Vårt ansvar är att uttala en slutsats om denna delårsrapport grundad på vår översiktliga granskning.

Den översiktliga granskningens inriktning och omfattning

Vi har utfört vår översiktliga granskning i enlighet med International Standard on Review Engagements ISRE 2410 Översiktlig granskning av finansiell delårsinformation utförd av företagets valda revisor. En översiktlig granskning består av att göra förfrågningar, i första hand till personer som är ansvariga för finansiella frågor och redovisningsfrågor, att utföra analytisk granskning och att vidta andra översiktliga granskningsåtgärder. En översiktlig granskning har en annan inriktning och en betydligt mindre omfattning jämfört med den inriktning och omfattning som en revision enligt ISA och god revisionssed i övrigt har. De granskningsåtgärder som vidtas vid en översiktlig granskning gör det inte möjligt för oss att skaffa oss en sådan säkerhet att vi blir medvetna om alla viktiga omständigheter som skulle kunna ha blivit identifierade om en revision utförts. Den uttalade slutsatsen grundad på en översiktlig granskning har därför inte den säkerhet som en uttalad slutsats grundad på en revision har.

Slutsats

Grundat på vår översiktliga granskning har det inte kommit fram några omständigheter som ger oss anledning att anse att delårsrapporten inte, i allt väsentligt, är upprättad för koncernens del i enlighet med IAS 34 och årsredovisningslagen samt för moderbolagets del i enlighet med årsredovisningslagen.

Malmö den 6 februari 2015
Deloitte AB

Per-Arne Pettersson
AUKTORISERAD REVISOR

RESULTATRÄKNING I SAMMANDRAG KONCERNEN

Mkr	Okt-dec 2014	Okt-dec 2013	Helår 2014	Helår 2013
Nettoomsättning	228	225	920	916
Kostnad för sålda varor	-124	-124	-499	-495
Bruttoresultat	104	101	421	421
Försäljnings- och marknadsföringskostnader	-65	-64	-271	-278
Administrationskostnader	-22	-21	-87	-79
Övriga rörelseintäkter	1	1	6	4
Övriga rörelsekostnader	-1	-1	-2	-4
Rörelseresultat	17	16	67	64
Finansiella intäkter	1	1	1	1
Finansiella kostnader	-3	-3	-9	-12
Resultat före skatt	15	14	59	53
Skatt på periodens resultat	10	-2	4	-2
Periodens resultat	25	12	63	51
Periodens resultat fördelas på:				
Moderbolagets aktieägare (Mkr)	25	12	63	51
Resultat per aktie före och efter utspädning hänförligt till moderbolagets aktieägare (kr)	1,08	0,53	2,75	2,24
Antal aktier (tusen)				
Per balansdagen	22 745	22 745	22 745	22 745
Genomsnittligt under perioden	22 745	22 745	22 745	22 745

TOTALRESULTATRÄKNING KONCERNEN

Mkr	Okt-dec 2014	Okt-dec 2013	Helår 2014	Helår 2013
Periodens resultat	25	12	63	51
<i>Poster som inte kan omföras till periodens resultat</i>				
Omvärdering av förmånsbestämda pensionsplaner	0	0	0	0
Skatt hänförlig till poster som inte kan återföras till periodens resultat	0	0	0	0
Poster som inte kan omföras till periodens resultat	0	0	0	0
<i>Poster som har omförts eller kan omföras till periodens resultat</i>				
Periodens omräkningsdifferenser vid omräkning av utländska verksamheter	-17	-1	1	-16
Poster som har omförts eller kan omföras till periodens resultat	-17	-1	1	-16
Övrigt totalresultat	-17	-1	1	-16
Periodens totalresultat	8	11	64	35
Periodens totalresultat fördelas på:				
Moderbolagets aktieägare (Mkr)	8	11	64	35

BALANSRÄKNING I SAMMANDRAG KONCERNEN

Mkr	31 dec 2014	31 dec 2013
TILLGÅNGAR		
Varumärken	344	334
Goodwill	524	503
Övriga immateriella anläggningstillgångar	7	9
Immateriella anläggningstillgångar	875	846
Materiella anläggningstillgångar	9	10
Finansiella anläggningstillgångar	0	0
Uppskjutna skattefordringar	48	42
Anläggningstillgångar	932	898
Varulager	100	95
Kundfordringar	100	102
Andra fordringar ¹	17	15
Likvida medel	50	62
Omsättningstillgångar	267	274
TILLGÅNGAR	1 199	1 172
EGET KAPITAL OCH SKULDER		
Aktiekapital	455	455
Övrigt tillskjutet kapital	186	209
Balanserade vinstmedel, inklusive periodens totalresultat och övriga reserver	110	46
Eget kapital	751	710
Långfristiga räntebärande skulder	148	149
Avsättningar och andra skulder	4	20
Uppskjutna skattekulder	80	74
Långfristiga skulder	232	243
Kortfristiga räntebärande skulder	53	43
Leverantörsskulder	88	90
Avsättningar och andra skulder ¹	75	86
Kortfristiga skulder	216	219
Skulder	448	462
EGET KAPITAL OCH SKULDER	1 199	1 172
Ställda säkerheter	751	739
Ansvarsförbindelser	-	-

¹ VERKLIGT VÄRDE OCH REDOVISAT I BALANSRÄKNINGEN

Mkr	Finansiella instru- ment redovisade till verkligt värde	Finansiella instru- ment ej redovisade till verkligt värde	Totalt redovisat värde 31 dec 2014
Andra fordringar			
Valutaterminer ¹	1	-	1
Övriga andra fordringar	-	16	16
Summa	1	16	17
Avsättningar och andra skulder			
Valutaterminer ¹	1	-	1
Avsättningar och övriga andra skulder	-	74	74
Summa	1	74	75

¹ Koncernen innehar finansiella instrument i form av valutaterminskontrakt som redovisas till verkligt värde i balansräkningen. Det verkliga värdet har för samtliga kontrakt värderats utifrån direkt eller indirekt observerbar marknadsdata, dvs. nivå 2 enligt IFRS 7. För övriga finansiella instrument överensstämmer i allt väsentligt verkligt värde med bokfört värde. För ytterligare information hänvisas till not 30 årsredovisning 2013.

FÖRÄNDRINGAR I EGET KAPITAL I SAMMANDRAG KONCERNEN

Mkr	Aktiekapital	Övrigt tillskjutet kapital	Reserver	Balanserad vinst	Summa eget kapital
Ingående eget kapital 2013-01-01	455	220	23	-12	686
Periodens totalresultat	-	-	-16	51	35
Utdelning	-	-11	-	-	-11
Utgående eget kapital 2013-12-31	455	209	7	39	710
Ingående eget kapital 2014-01-01	455	209	7	39	710
Periodens totalresultat	-	-	1	63	64
Utdelning	-	-23	-	-	-23
Utgående eget kapital 2014-12-31	455	186	8	102	751

KASSAFLÖDESANALYS I SAMMANDRAG KONCERNEN

Mkr	Okt-dec 2014	Okt-dec 2013	Helår 2014	Helår 2013
Resultat före skatt	15	14	59	53
Justering för poster som inte ingår i kassaflödet	5	4	14	14
Kassaflöde från den löpande verksamheten före förändringar i rörelsekapital	20	18	73	67
Förändringar i rörelsekapital	-5	17	-17	21
Kassaflöde från den löpande verksamheten	15	35	56	88
Kassaflöde från investeringsverksamheten	-37	-2	-54	-29
Kassaflöde efter investeringsverksamheten	-22	33	2	59
Kassaflöde från finansieringsverksamheten	23	-20	-14	-35
Periodens kassaflöde	1	13	-12	24
Likvida medel vid periodens början	52	51	62	43
Kursdifferens i likvida medel	-3	-2	0	-5
Likvida medel vid periodens slut	50	62	50	62

KONCERNENS ORGANISKA NETTOOMSÄTTNING

Mkr	Oktober-december				
	Utfall 2014	Omräkningseffekt	Strukturförändring	Justerat 2014	Utfall 2013
Nettoomsättning	228	-1	-	227	225
Mkr	Januari-december				
	Utfall 2014	Omräkningseffekt	Strukturförändring ¹⁾	Justerat 2014	Utfall 2013
Nettoomsättning	920	2	-11	911	916

1) Avser den förvärvade rörelsen Supernature AS.

KONCERNENS ORGANISKA RÖRELSEKOSTNADER

Mkr	Oktober-december				
	Utfall 2014	Omräkningseffekt	Strukturförändring	Justerat 2014	Utfall 2013
Rörelsekostnader, netto	211	-2	-	209	209
Realisationsvinster/-förluster	0	0	-	0	0
Valutakursvinster/-förluster	0	0	-	0	0
Förvävsrelaterade intäkter/kostnader	0	0	-	0	0
Övriga jämförelsestörande poster	1	0	-	1	0
Avskrivningar	-4	0	-	-4	-4
Justerade rörelsekostnader	208	-2	-	206	205

Mkr	Januari-december				
	Utfall 2014	Omräkningseffekt	Strukturförändring ¹⁾	Justerat 2014	Utfall 2013
Rörelsekostnader, netto	853	1	-10	844	852
Realisationsvinster/-förluster	0	0	-	0	1
Valutakursvinster/-förluster	0	0	0	0	-1
Förvävsrelaterade intäkter/kostnader	3	0	-	3	0
Övriga jämförelsestörande poster	-2	0	0	-2	0
Avskrivningar	-14	0	0	-14	-14
Justerade rörelsekostnader	840	1	-10	831	838

1) Avser den förvävade rörelsen Supernature AS.

SEGMENTREDOVISNING

Mkr	Oktober-december									
	Sverige		Norge		Finland		Koncerngemensamma funktioner		Koncernen	
	2014	2013	2014	2013	2014	2013	2014	2013	2014	2013
Nettoomsättning, extern	105	101	96	93	27	31	0	0	228	225
Nettoomsättning, koncernintern	4	4	0	2	-	0	-4	-6	-	-
Nettoomsättning	109	105	96	95	27	31	-4	-6	228	225
Rörelsekostnader, externa	-96	-93	-84	-82	-22	-25	-9	-9	-211	-209
Rörelsekostnader, koncerninterna	-2	-3	-2	-4	-3	-4	7	11	-	-
Rörelsekostnader	-98	-96	-86	-86	-25	-29	-2	2	-211	-209
Rörelseresultat, ofördelat	11	9	10	9	2	2	-6	-4	17	16
Finansiella poster									-2	-2
Resultat före skatt									15	14
<i>Väsentliga intäcks- och kostnadsposter som redovisas i resultaträkningen:</i>										
Avskrivningar	-1	-1	-1	0	0	-1	-2	-2	-4	-4
Återföring villkorad köpeskilling	-	-	-	0	-	-	-	-	-	0
Medelantal anställda	50	57	77	74	21	19	8	8	156	158
Antal anställda, per balansdagen	52	57	87	72	20	20	8	8	167	157

Mkr	Januari-december									
	Sverige		Norge		Finland		Koncerngemensamma funktioner		Koncernen	
	2014	2013	2014	2013	2014	2013	2014	2013	2014	2013
Nettoomsättning, extern	412	411	393	389	114	115	1	1	920	916
Nettoomsättning, koncernintern	27	24	2	3	-	0	-29	-27	-	-
Nettoomsättning	439	435	395	392	114	115	-28	-26	920	916
Rörelsekostnader, externa	-391	-382	-330	-341	-88	-91	-44	-38	-853	-852
Rörelsekostnader, koncerninterna	-9	-8	-17	-15	-14	-14	40	37	-	-
Rörelsekostnader	-400	-390	-347	-356	-102	-105	-4	-1	-853	-852
Rörelseresultat, ofördelat	39	45	48	36	12	10	-32	-27	67	64
Finansiella poster									-8	-11
Resultat före skatt									59	53
<i>Väsentliga intäcks- och kostnadsposter som redovisas i resultaträkningen:</i>										
Avskrivningar	-2	-2	-2	-2	-1	-1	-9	-9	-14	-14
Återföring villkorad köpeskilling	-	-	3	0	-	-	-	-	3	-
Medelantal anställda	52	55	73	73	21	20	8	8	154	156
Antal anställda, per balansdagen	52	57	87	72	20	20	8	8	167	157

KVARTALSDATA FÖR KONCERNEN

Mkr	2014 Kv 4	2014 Kv 3	2014 Kv 2	2014 Kv 1	2013 Kv 4	2013 Kv 3	2013 Kv 2	2013 Kv 1	2012 Kv 4	2012 Kv 3	2012 Kv 2	2012 Kv 1
<i>Kvarvarande verksamheter</i>												
Nettoomsättning	228	228	223	241	225	229	220	242	223	215	210	221
Kostnad för sålda varor	-124	-123	-119	-133	-124	-123	-116	-132	-120	-117	-113	-124
Bruttoresultat	104	105	104	108	101	106	104	110	103	98	97	97
Försäljnings- och marknadsföringskostnader	-65	-64	-71	-71	-64	-69	-71	-74	-66	-64	-73	-69
Administrationskostnader	-22	-20	-23	-22	-21	-19	-21	-18	-22	-18	-20	-18
Övriga rörelseintäkter	1	1	2	2	1	1	1	1	5	2	2	1
Övriga rörelsekostnader	-1	0	0	-1	-1	0	0	-3	-3	-2	-3	0
Rörelseresultat	17	22	12	16	16	19	13	16	17	16	3	11
Finansiella intäkter	1	0	0	0	1	0	0	0	0	0	0	0
Finansiella kostnader	-3	-2	-2	-2	-3	-2	-4	-3	-4	-3	-4	-5
Resultat före skatt	15	20	10	14	14	17	9	13	13	13	-1	6
Skatt på periodens resultat	10	-2	-2	-2	-2	0	0	0	20	0	-1	0
Periodens resultat från kvarvarande verksamheter	25	18	8	12	12	17	9	13	33	13	-2	6
<i>Avvecklad verksamhet</i>												
Resultat för avvecklad verksamhet, netto efter skatt	-	-	-	-	-	-	-	-	-	-	-15	0
Periodens resultat	25	18	8	12	12	17	9	13	33	13	-17	6
<i>Poster av engångskaraktär</i>												
Poster av engångskaraktär ingående i rörelseresultatet	-	-	-2	-1	0	-	-	-	-4	-1	-1	-1
Rörelseresultat före poster av engångskaraktär	17	22	10	15	16	19	13	16	13	15	2	10
<i>Av- och nedskrivningar</i>												
Av- och nedskrivningar ingående i rörelseresultatet	4	3	4	3	4	3	4	3	3	3	3	3
Rörelseresultat före avskrivningar och nedskrivningar (EBITDA)	21	25	16	19	20	22	17	19	20	19	6	14
Kassaflöde från den löpande verksamheten	15	23	11	7	35	19	0	34	36	-4	-2	19
Antal anställda, per balansdagen	167	152	150	154	157	162	169	145	143	135	133	128

NYCKELTAL FÖR KONCERNEN

Mkr	Okt-dec 2014	Okt-dec 2013	Helår 2014	Helår 2013
Nettoomsättningstillväxt, %	1,3	0,9	0,4	5,4
Bruttomarginal, %	45,6	44,9	45,8	46,0
Rörelsemarginal före poster av engångskaraktär, %	7,5	7,1	7,0	7,0
Rörelsemarginal, %	7,5	7,1	7,3	7,0
Vinstmarginal, %	6,6	6,2	6,4	5,8
Genomsnittligt sysselsatt kapital, Mkr	939	905	927	905
Avkastning på sysselsatt kapital, %	1,9	1,9	7,3	7,2
Avkastning på eget kapital, %	3,3	1,7	8,6	7,3
Nettoskuld, Mkr	151	130	151	130
Nettoskuld / EBITDA, ggr			1,9	1,7
Nettoskuldsättningsgrad, ggr	0,2	0,2	0,2	0,2
Räntetäckningsgrad, ggr	6,0	5,7	7,6	5,4
Soliditet, %	62,6	60,6	62,6	60,6

Definitioner

Avkastning på sysselsatt kapital

Resultat före skatt plus finansiella kostnader i förhållande till genomsnittligt sysselsatt kapital.

Bruttomarginal

Bruttoresultat i förhållande till nettoomsättning.

EBITDA

Rörelseresultat före avskrivningar och nedskrivningar på materiella och immateriella anläggningstillgångar.

Nettoomsättningstillväxt

Årets nettoomsättning minus föregående års nettoomsättning i förhållande till föregående års nettoomsättning.

Nettoskuld

Räntebärande avsättningar och räntebärande skulder minskat med likvida medel inklusive kortfristiga placeringar.

Nettoskuld / EBITDA

Nettoskuld i förhållande till rörelseresultat före avskrivningar och nedskrivningar på materiella och immateriella anläggningstillgångar.

Nettoskuldsättningsgrad

Nettoskuld i förhållande till eget kapital.

Organisk förändring

Jämförelsetal år över år justerade för omräkningseffekter vid konsolidering samt för förändringar i strukturen.

Räntetäckningsgrad

Resultat före skatt plus räntekostnader i förhållande till räntekostnader.

Rörelsemarginal

Rörelseresultat i förhållande till nettoomsättning.

Soliditet

Eget kapital vid periodens utgång i förhållande till balansomslutningen.

Sysselsatt kapital

Balansomslutning med avdrag för icke räntebärande skulder och uppskjuten skatteskuld.

Utdelningsandel

Föreslagen/beslutad utdelning per aktie i förhållande till resultat per aktie.

Vinstmarginal

Resultat före skatt i förhållande till nettoomsättningen.

För ytterligare definitioner hänvisas till årsredovisningen 2013, sid 82.

RESULTATRÄKNING I SAMMANDRAG MODERBOLAGET

Mkr	Okt-dec 2014	Okt-dec 2013	Helår 2014	Helår 2013
Nettoomsättning	6	7	23	23
Försäljnings- och marknadsföringskostnader	0	0	0	0
Administrationskostnader	-7	-9	-34	-32
Övriga rörelseintäkter	1	0	6	4
Övriga rörelsekostnader	-1	-1	-4	-5
Rörelseresultat	-1	-3	-9	-10
Resultat från andelar i dotterbolag	39	9	46	9
Finansnetto	-4	0	2	-4
Resultat efter finansiella poster	34	6	39	-5
Bokslutsdispositioner	2	6	2	6
Resultat före skatt	36	12	41	1
Skatt på periodens resultat	3	-	3	-
Periodens resultat	39	12	44	1

TOTALRESULTATRÄKNING MODERBOLAGET

Mkr	Okt-dec 2014	Okt-dec 2013	Helår 2014	Helår 2013
Periodens resultat	39	12	44	1
<i>Poster som har omförts eller kan omföras till periodens resultat</i>				
Vlutakursdifferens på monetär post klassificerad som utvidgad investering	-	-1	-	-1
Poster som har omförts eller kan omföras till periodens resultat	-	-1	-	-1
Övrigt totalresultat	-	-1	-	-1
Periodens totalresultat	39	11	44	0

BALANSRÄKNING I SAMMANDRAG MODERBOLAGET

Mkr	31 dec 2014	31 dec 2013
TILLGÅNGAR		
Immateriella anläggningstillgångar	2	2
Materiella anläggningstillgångar	1	1
Andelar i dotterbolag	482	482
Fordringar hos dotterbolag	242	256
Uppskjutna skattefordringar	15	12
Finansiella anläggningstillgångar	739	750
Anläggningstillgångar	742	753
Fordringar hos dotterbolag	48	25
Övriga fordringar	4	4
Likvida medel	1	-
Omsättningstillgångar	53	29
TILLGÅNGAR	795	782
EGET KAPITAL OCH SKULDER		
Aktiekapital	455	455
Reservfond	57	57
Balanserade vinstmedel, inklusive periodens resultat och övriga reserver	75	54
Eget kapital	587	566
Skulder till kreditinstitut	95	95
Skulder till dotterbolag	2	2
Långfristiga skulder	97	97
Skulder till kreditinstitut	52	43
Skulder till dotterbolag	53	66
Övriga kortfristiga skulder	6	10
Kortfristiga skulder	111	119
EGET KAPITAL OCH SKULDER	795	782

Risker och osäkerhetsfaktorer

Midsona-koncernen är i sin verksamhet utsatt för både operationella risker och finansiella risker som kan påverka resultaten i mindre eller större omfattning. Bedömningen är att inga nya väsentliga risker eller osäkerhetsfaktorer har tillkommit. För en detaljerad redogörelse av risker och osäkerhetsfaktorer hänvisas till årsredovisning 2013.

Viktiga uppskattningar och bedömningar

Att upprätta de finansiella rapporterna i enlighet med IFRS kräver att företagsledningen gör bedömningar och uppskattningar samt gör antaganden som påverkar tillämpningen av redovisningsprinciperna och de redovisade beloppen av tillgångar, skulder, intäkter och kostnader. Det verkliga utfallet kan avvika från dessa uppskattningar och bedömningar.

Uppskattningarna och antagandena ses över regelbundet. Ändringar av uppskattningar redovisas i den period ändringen görs om ändringen endast påverkat denna period, eller i den period ändringen görs och framtida perioder om ändringen påverkar både aktuell period och framtida perioder.

För en detaljerad redogörelse, av bedömningar gjorda av företagsledningen vid tillämpningen av IFRS som har en betydande inverkan på de finansiella rapporterna och gjorda uppskattningar som kan medföra väsentliga justeringar i påföljande finansiella rapporter hänvisas till årsredovisningen 2013, sid 63.

Redovisningsprinciper

Koncernredovisningen har upprättats i enlighet med International Financial Reporting Standards (IFRS) utgivna av International Accounting Standards Board (IASB), samt tolkningsuttalanden från International Financial Reporting Interpretations Committee (IFRIC). Vidare har rekommendation från Rådet för finansiell rapportering, RFR 1 Kompletterande redovisningsregler för koncerner, tillämpats.

Denna bokslutskommuniké har för koncernen upprättats i enlighet med IAS 34 Delårsrapportering, samt i enlighet med Årsredovisningslagen (ÅRL). Moderbolagets rapportering är upprättad i enlighet med Årsredovisningslagen (ÅRL) samt rekommendation från Rådet för finansiell rapportering, RFR 2 Redovisning för juridiska personer. Även av Rådet för finansiell rapportering utgivna uttalanden gällande noterade företag tillämpas, vilket innebär att moderbolaget tillämpar samtliga av EU antagna IFRS och uttalanden så långt detta är möjligt inom ramen för årsredovisningslagen, tryggandelagen och med hänsyn till sambandet mellan redovisning och beskattning.

De nya standarder och de ändringar i och omarbetningar av standarder samt nya tolkningsuttalanden (IFRIC) som trädde i kraft 1 januari 2014 hade inte någon effekt på koncernens redovisning för räkenskapsår 2014. I övrigt har samma redovisningsprinciper och beräkningsmetoder tillämpats som i den senast avgivna årsredovisningen. För detaljerad information om redovisningsprinciperna hänvisas till årsredovisning 2013.

Kommande informationstillfällen

Delårsrapport januari-mars 2015	28 april 2015
Halvårsrapport januari-juni 2015	17 juli 2015
Delårsrapport januari-september 2015	23 oktober 2015

Midsona AB (publ.)

Organisationsnummer 556241-5322

Besöksadress: Dockplatsen 16, Malmö. Postadress: Box 210 09, SE-200 21 Malmö
Telefon +46 40 601 82 00. E-post, info@midsona.com. www.midsona.com